

тел./факс: +380 562 32-07-95

www.fruit-inform.com

Керівник проекту: Олександр Хорев

fruit.chief@fruit-inform.com

Редактор: Аліна Субботіна

fruit.ukr@fruit-inform.com

Маркетолог: Олександра Манько

fruit.marketing@fruit-inform.com



ПЛОДООВОЧЕВИЙ РИНОК В УМОВАХ ВІЙНИ РФ ПРОТИ УКРАЇНИ: ЛОГІСТИЧНІ ПРОБЛЕМИ ТА МОРОЗНИЙ БЕРЕЗЕНЬ 2

ОГЛЯД СИТУАЦІЇ НА РИНКУ ОВОЧІВ ТА ФРУКТІВ ЗА 11.03.22-18.03.22 4

Огірки	4
Томати.....	5
Капуста.....	6
Морква	7
Буряк	8
Цибуля.....	10
Картопля.....	11
Яблука.....	12

ЦІНИ ВИРОБНИКІВ НА ОВОЧІ ТА ФРУКТИ СТАНОМ НА 18.03.22 14

ЦІНИ НА ОВОЧІ ТА ФРУКТИ НА ГУРТОВИХ РИНКАХ СТАНОМ НА 18.03.22 17

НОВИНИ СВІТОВОГО ПЛОДООВОЧЕВОГО РИНКУ 19

ПЛОДООВОЧЕВИЙ РИНОК В УМОВАХ ВІЙНИ РФ ПРОТИ УКРАЇНИ: ЛОГІСТИЧНІ ПРОБЛЕМИ ТА МОРОЗНИЙ БЕРЕЗЕНЬ

23-й день бойових дій

Географія найгарячіших точок. Станом на сьогодні під тимчасовою російською окупацією продовжують знаходитись повністю або частково Київська, Чернігівська, Сумська, Харківська, Луганська, Донецька, Запорізька, Херсонська, Миколаївська області та АР Крим. Українські війська тримають героїчну оборону під Києвом, Черніговом, Сумами, Харковом, Маріуполем, Миколаєвом, на житомирському, полтавському та криворізькому напрямках. Ворог зупинив активне просування територією України, а місцями українські сили перейшли в контратаку та тіснять ворожу армію.

ОГЛЯД ПОТОЧНОЇ СИТУАЦІЇ НА ПЛОДООВОЧЕВОМУ РИНКУ УКРАЇНИ

Під окупацією або в районах бойових дій продовжують знаходитись великі картоплесховища в Чернігівській обл., овочесховища в Херсонській обл., великий гуртовий ринок на півдні країни («Нежданна»), плодіві плантації та сховища на півдні Запорізької обл., тепличні комбінати в Київській та Харківській агломераціях. У багатьох випадках постійного зв'язку з цими компаніями немає, не кажучи вже про якісь поточні торгівельні операції.

У той же час налагодження внутрішньої логістики та зменшення числа блокувань на українських дорогах трохи вирівняли ситуацію з внутрішньою торгівлею в країні. Тим не менш, дисбаланс у рівні пропозиції картоплі, овочів та фруктів на українському ринку в залежності від регіону зберігається, особливо на фоні зростання цін на паливо та його дефіциту.

Особливо загрозливою ситуація вбачається саме в окупованих районах та областях України. Якщо торгівля в межах таких територій ще ведеться, то поставки з або до неокупованих частин країни серйозно обмежені. В основному вони можуть проводитися ґрунтовими та районними дорогами малими вантажними автомобілями в надзвичайно малих обсягах та ризикованих умовах.

Через це, наприклад, південні області України до сих пір втримують рекордні показники цін на картоплю та яблука, місцеві запаси яких вже майже закінчилися. Для порівняння, гуртова ціна на яблуко на одному з працюючих гуртових ринків в окупованій південній частині України може досягати 45 грн/кг, хоча загалом ціни на яблука в країні знаходяться на одному з найнижчих рівнів за останні роки.

КОРОТКОСТРОКОВІ ПРОГНОЗИ ТА ОЧІКУВАННЯ

У короткостроковій перспективі ключовими проблемами, на які вказують фермери, залишаються доступ до пального, ЗЗР та насіння, а також можливість отримати хоч якісь кошти на проведення майбутньої посівної кампанії.

Якщо казати про перспективу майбутнього врожаю, до воєнних факторів можна додати і морозну погоду в березні цього року, яка, за повідомленнями фермерів, буде мати негативний вплив саме на першу культуру нового врожаю – озиму цибулю.

Площі під озимую цибулею в Україні і так, схоже, знизилися у порівнянні з минулим сезоном, імпорт цибулі нового врожаю з країн Центральної Азії буде малоімовірним, а запаси вітчизняного минулорічного врожаю будуть значно меншими за 2021 р. Отже, вже зараз існує велика ймовірність того, що ціни на перші об'єми цибулі нового врожаю в Україні будуть надзвичайно високими. Проте це буде можливим лише за умови, що цю цибулю можна буде комусь продати на фоні бойових дій та зламаної логістики.

Доступ України до імпортних овочів та фруктів взагалі залишається критично важливим питанням, яке зараз все ще не вирішене. Ціни на попередньо законтрактовані об'єми цитрусових вже вищі за минулорічні. Додамо до цього проблеми проходження митниці, вимоги щодо підвищення декларативних цін, девальвацію української гривні, і перспектива різкого здорожчання імпортних товарів є дуже ймовірною вже у близькій перспективі.



ОГЛЯД СИТУАЦІЇ НА РИНКУ ОВОЧІВ ТА ФРУКТІВ ЗА 11.03.22-18.03.22

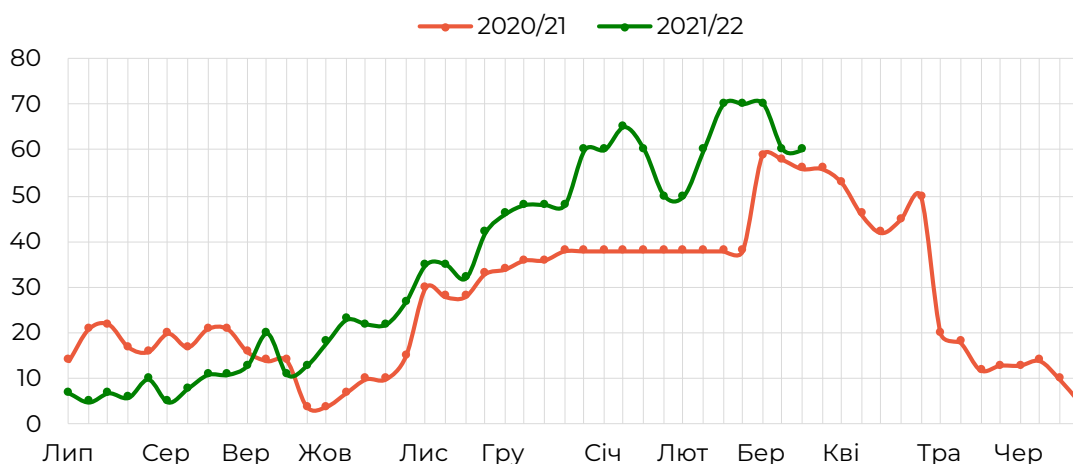


ОГІРКИ

► УКРАЇНА

ЦІНИ НА ОГІРКИ ЗАЛИШАЛИСЯ СТАБІЛЬНИМИ

СЕРЕДНІ ЦІНИ ВИРОБНИКІВ НА ОГІРКИ В УКРАЇНІ СТАНОМ НА 18.03.2022, ГРН/КГ

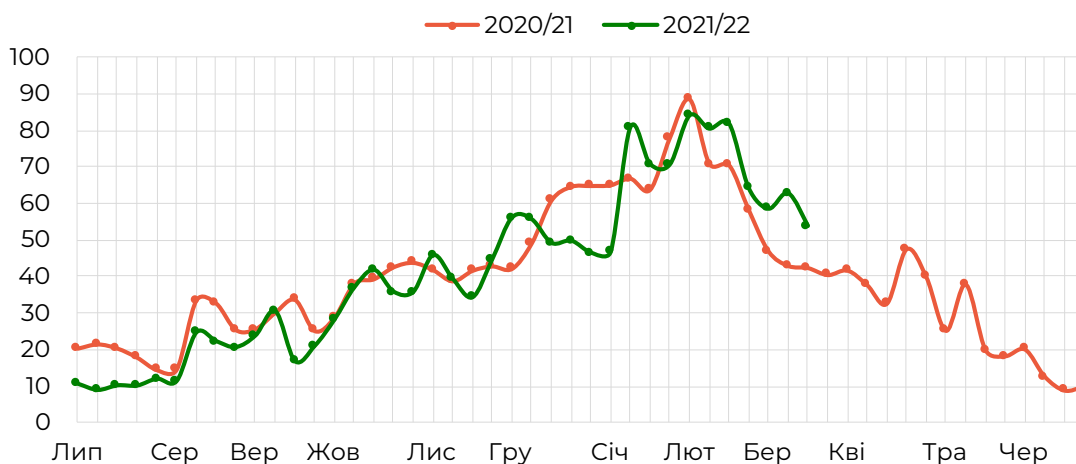


На ринку **огірка** за минулий тиждень суттєвих змін не відбувалося. Незважаючи на подальше збільшення зборів у місцевих тепличних комбінатах, більшість виробників, враховуючи стабільний попит та проблеми з логістикою, вирішили не змінювати відпускні ціни на свій товар. Крім того, стабільності цінового діапазону сприяла практично повна відсутність постачання з Туреччини через бойові дії на більшості території країни. Таким чином, реалізація огірків протягом тижня велася в діапазоні 40-90 грн/кг.

► ПОЛЬЩА

ТЕПЛИЧНИЙ ОГІРОК ДЕШЕВШАВ ПРОТЯГОМ УСЬОГО ТИЖНЯ

СЕРЕДНІ ЦІНИ ВИРОБНИКІВ НА ОГІРКИ В ПОЛЬЩІ СТАНОМ НА 18.03.2022, ГРН/КГ



На ринку тепличного **огірка** зберігалися негативні цінові тенденції. Попит на цю продукцію залишався невисоким, а пропозиція продовжувала зростати, у зв'язку з чим виробники були вимушені і далі знижувати ціни на огірки. Крім того, тиск на ціни у сегменті вітчизняної продукції здійснювали достатньо великі партії імпортного огірка, що завозився з Іспанії, які надходили на польський ринок протягом тривалого періоду.

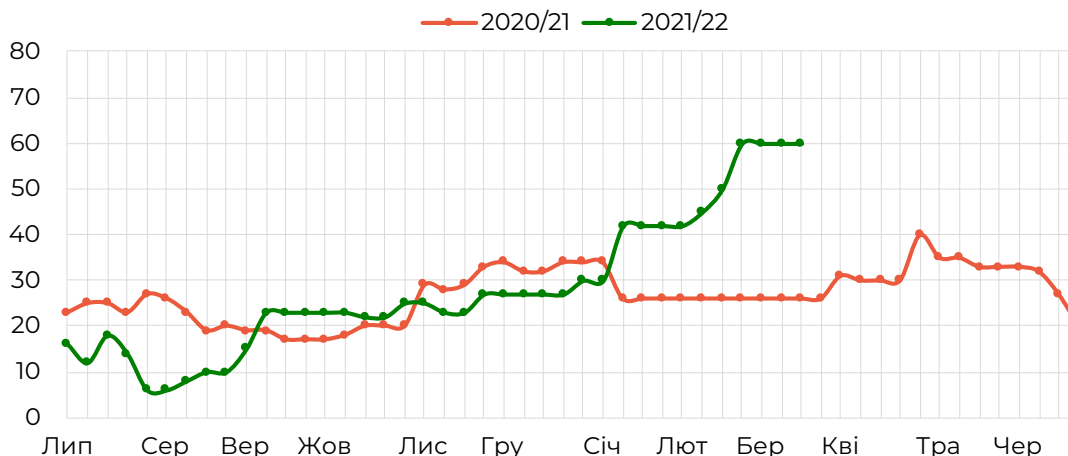
В результаті, вже ближче до вихідних ціни на вітчизняний огірок опустилися до 51-58 грн/кг, імпортна продукція пропонувалась в діапазоні 51-54 грн/кг.

ТОМАТИ

► УКРАЇНА

ЦІНОВА СИТУАЦІЯ НА РИНКУ ТОМАТІВ ЗАЛИШАЛАСЯ ВІДНОСНО СТАБІЛЬНОЮ

СЕРЕДНІ ЦІНИ ВИРОБНИКІВ НА ТОМАТИ В УКРАЇНІ СТАНОМ НА 18.03.2022, ГРН/КГ

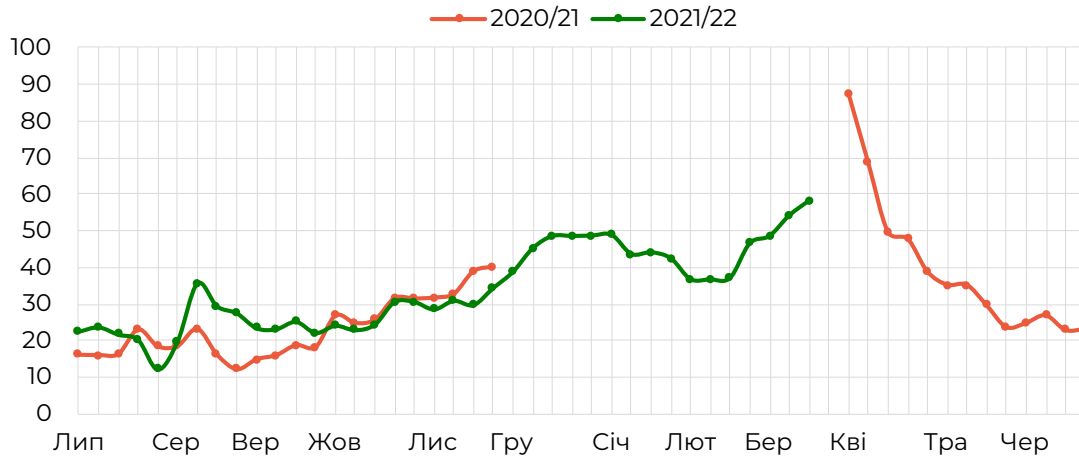


Ціни на **помідори** за підсумками тижня практично не змінилися. Активність торговельно-закупівельної діяльності в даному сегменті залишалася досить низькою, що не дозволяло виробникам підвищувати ціни. Більшість місцевих тепличних комбінатів вели поставки томатів тільки за раніше укладеними домовленостями, при цьому ціни не переглядали, намагаючись у такий спосіб зберегти напрацьовані канали збуту. У зв'язку з цим ціни на місцевий томат залишалися у попередньо встановленому діапазоні 50-70 грн/кг.

► **ПОЛЬЩА**

РИНОК ТОМАТІВ ХАРАКТЕРИЗУВАВСЯ ПІДВИЩЕННЯМ ЦІН

СЕРЕДНІ ЦІНИ ВИРОБНИКІВ НА ТОМАТИ В ПОЛЬЩІ СТАНОМ НА 18.03.2022, ГРН/КГ



На поточному тижні ціни на тепличні **помідори** продовжували зростати. Таку ситуацію учасники ринку пояснювали скороченням обсягу імпортних томатів, які на сьогодні складають основну пропозицію на польському ринку. Також не останню роль в підвищенні відпускних цін в даному сегменті зіграв і високий попит на томати. Так, наприкінці тижня імпортні томати пропонувалися до продажу по 47-72 грн/кг.

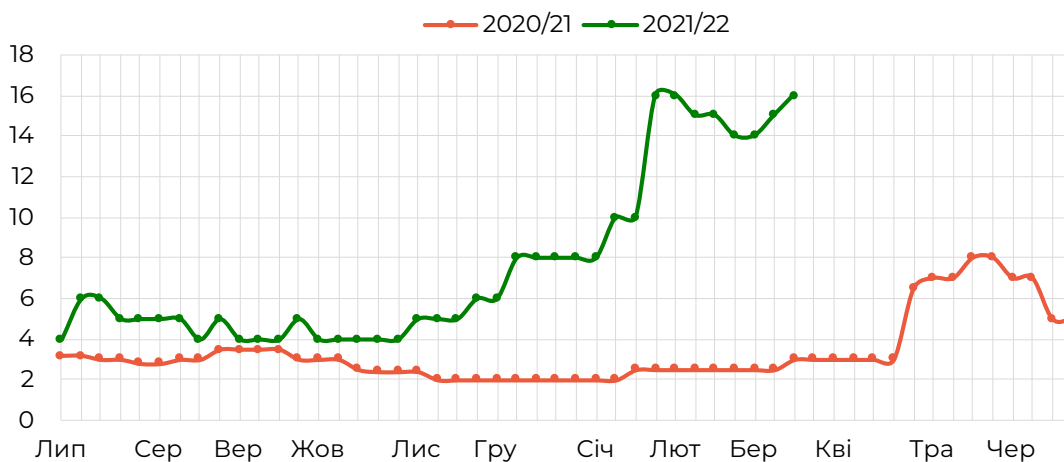


КАПУСТА

► **УКРАЇНА**

У БІЛЬШОСТІ РЕГІОНІВ ЦІНИ НА БІЛОКАЧАННУ КАПУСТУ ПРОДОВЖУВАЛИ ЗРОСТАТИ

СЕРЕДНІ ЦІНИ ВИРОБНИКІВ НА КАПУСТУ В УКРАЇНІ СТАНОМ НА 18.03.2022, ГРН/КГ



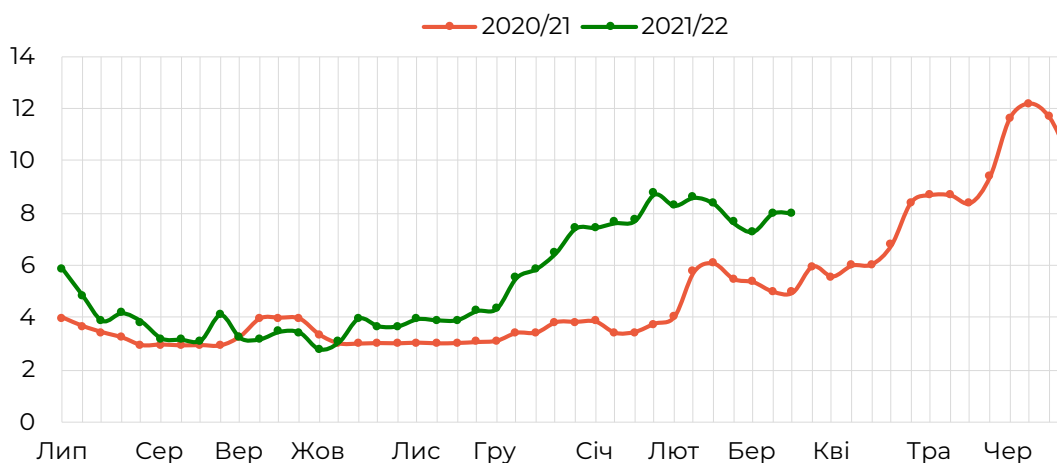
Ціни на білокачанну **капусту** на більшості території країни вдавалося підвищувати і на цьому тижні. Важливо відзначити, що виключенням стали західні і східні області. В цих регіонах запасів капусти було ще достатньо і реалізація даної продукції велась в діапазоні 12-15 грн/кг в західних областях та 15-18 грн/кг в східних.

В усіх інших регіонах учасники ринку повідомляли, що запаси білокачанної капусти поступово закінчувалися, так як багато господарств вже завершили поточний сезон реалізації. У той же час попит на цю продукцію залишався стабільно високим протягом всього тижня. Так, ближче до вихідних якісна капуста надходила у продаж по 14-18 грн/кг.

► ПОЛЬЩА

РИНОК БІЛОКАЧАННОЇ КАПУСТИ ЗАЛИШАВСЯ НЕЗМІННИМ

СЕРЕДНІ ЦІНИ ВИРОБНИКІВ НА КАПУСТУ В ПОЛЬЩІ СТАНОМ НА 18.03.2022, ГРН/КГ



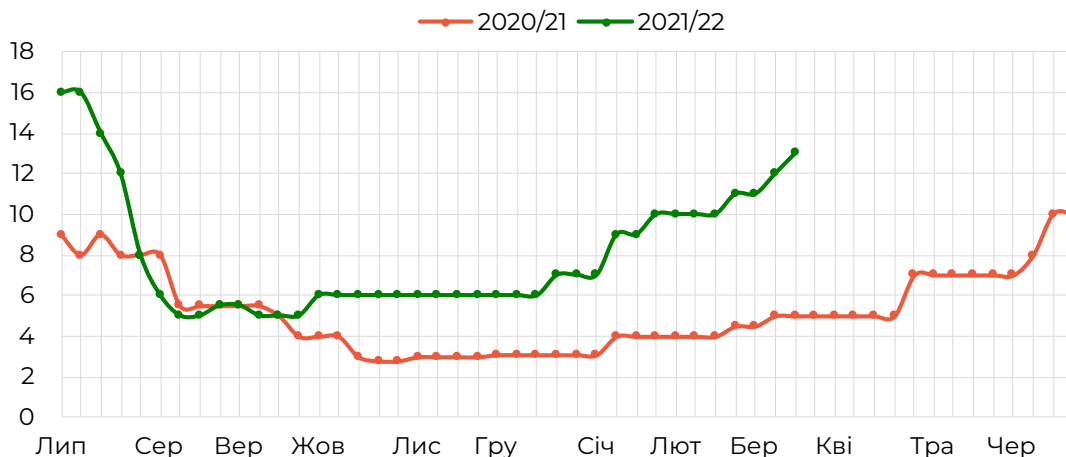
Ринок білокачанної **капусти**, як і раніше, залишався практично незмінним. За словами фермерів, пропозиція даної продукції була об'ємною, а попит був стриманим. В умовах, що склалися, продавці вирішили не вдаватися до перегляду цін і укладали угоди з продажу білокачанної капусти по 7-9 грн/кг, як і тижнем раніше.

МОРКВА

► УКРАЇНА

ЗМЕНШЕННЯ ПРОПОЗИЦІЇ МОРКВИ НА РИНКУ СПРИЯЛО РОСТУ ВІДПУСКНИХ ЦІН

СЕРЕДНІ ЦІНИ ВИРОБНИКІВ НА МОРКВУ В УКРАЇНІ СТАНОМ НА 18.03.2022, ГРН/КГ

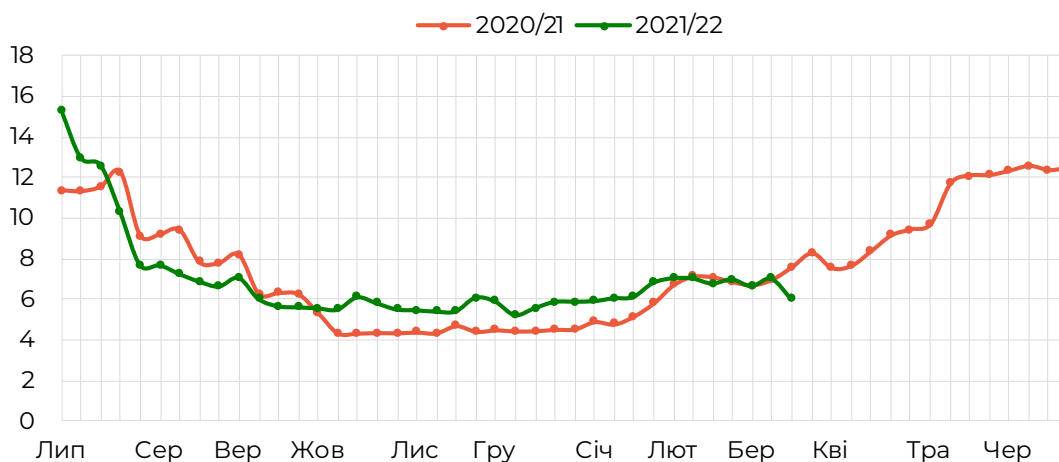


На цьому тижні ціни на **моркву** підвищувалися. Ситуацію, що склалася, учасники ринку пояснювали високим попитом на цю продукцію, а також скороченням пропозиції моркви в господарствах населення. Крім того, розрив логістичних ланцюгів поставок не дозволяв вчасно поставляти дані овочі в окуповані регіони країни. Так, до кінця тижня ціни на моркву в західних та східних областях варіювалися в діапазоні 10-14 грн/кг. Виробники південного регіону пропонували цю продукцію за 12-15 грн/кг. Продаж моркви в інших регіонах здійснювався в межах 10-15 грн/кг

► ПОЛЬЩА

ПОПИТ НА МОРКВУ ДЕЩО АКТИВІЗУВАВСЯ

СЕРЕДНІ ЦІНИ ВИРОБНИКІВ НА МОРКВУ В ПОЛЬЩІ СТАНОМ НА 18.03.2022, ГРН/КГ



Попит на **моркву** став трохи більш активним за поточний період. Проте, виробники даної продукції не поспішали активно підвищувати відпускні ціни в даному сегменті. Своє рішення вони пояснювали тим, що пропозиція даної продукції на ринку, як і раніше, була більш ніж достатньою, а зростання цін могло сповільнити темпи збуту. В результаті, відпускні ціни на моркву формувалися в діапазоні 5-7 грн/кг.

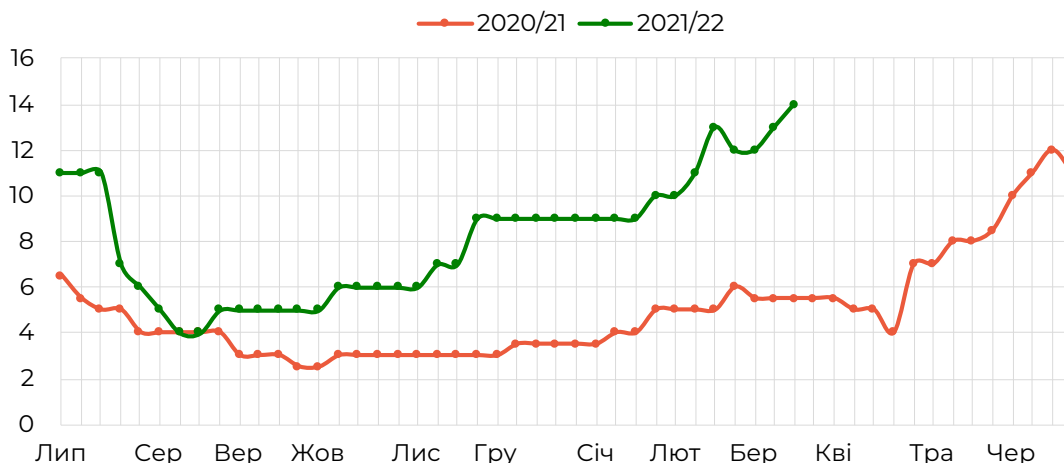


БУРЯК

► УКРАЇНА

ПОПИТ НА БУРЯК ПРОДОВЖУВАВ ЗРОСТАТИ

СЕРЕДНІ ЦІНИ ВИРОБНИКІВ НА БУРЯК В УКРАЇНІ СТАНОМ НА 18.03.2022, ГРН/КГ

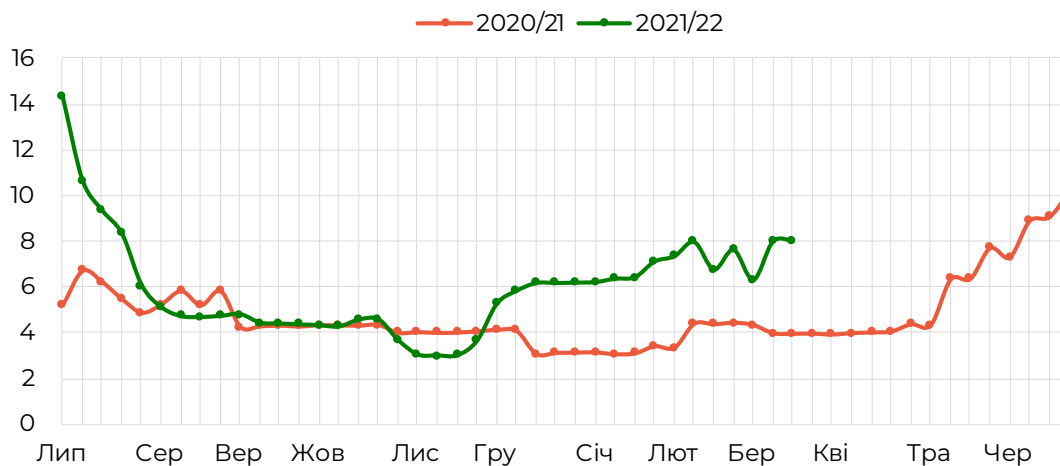


В той же час попит на **буряк** помітно виріс, що дозволило продавцям підвищити відпускні ціни. Виключенням наразі стали західні області, там ціна на цю продукцію залишалася без змін. В усіх інших регіонах країни спостерігалися перебої з поставками даної продукції. До кінця звітної періоду виробники із західних та східних областей пропонували буряк по 10-15 грн/кг. Реалізація буряків у центрі та північних областях здійснювалася в межах 12-17 грн/кг. Найбільше цінове зростання спостерігалось в південному регіоні, де через постійні бойові дії багато виробників не мали змоги потрапити до складів своїх компаній. Так, на кінець тижня в південних областях відпускні ціни на буряк становили 15-17 грн/кг.

► ПОЛЬЩА

РИНОК БУРЯКА ПРАКТИЧНО НЕ ЗМІНИВСЯ

СЕРЕДНІ ЦІНИ ВИРОБНИКІВ НА БУРЯК В ПОЛЬЩІ СТАНОМ НА 18.03.2022, ГРН/КГ



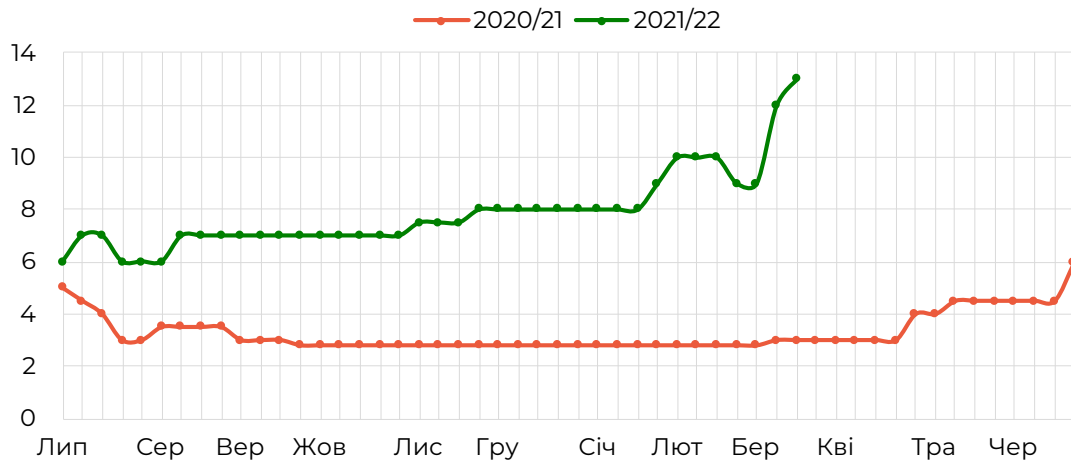
В той же час ринок **буряка** залишився практично незмінним. Темпи збиту даної продукції залишалися на рівні минулого тижня. Також, зменшення залишків цих коренеплодів у польських сховищах відбувалося достатньо повільно, тож пропозиції на ринку було вдосталь, через що більшість виробників вирішала не переглядати відпускні ціни в даному сегменті. В результаті, буряк надходив у продаж по 7-9 грн/кг.

ЦИБУЛЯ

► **УКРАЇНА**

ЗДОРОЖЧАННЯ ЦИБУЛІ ВІДБУВАЛОСЯ МАЙЖЕ ПО ВСІЙ КРАЇНІ, ОКРІМ ЗАХІДНОГО РЕГІОНУ

СЕРЕДНІ ЦІНИ ВИРОБНИКІВ НА ЦИБУЛЮ В УКРАЇНІ СТАНОМ НА 18.03.2022, ГРН/КГ

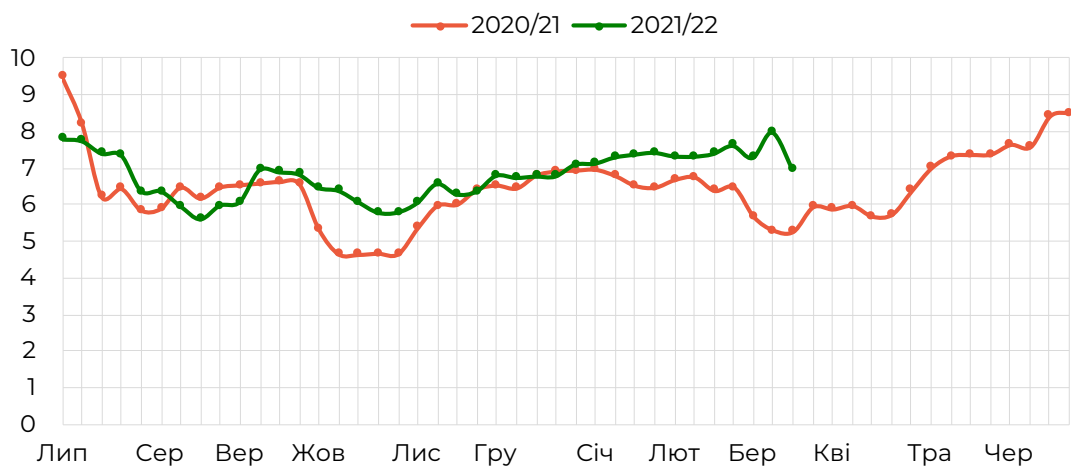


На цьому тижні темпи торговельно-закупівельної діяльності на ринку **цибулі** значно зросли. Підвищеним попитом у покупців користувалася цибуля високої якості, яка надходила у продаж в обмеженій кількості, так як основний регіон виробництва даної продукції (Херсон), наразі не має можливості постачати ріпчасту цибулю ні більшість території країни. Крім того, учасники ринку відзначали скорочення запасів даної продукції в усіх інших регіонах країни, що, за їх словами, може призвести до подальшого зростання цін на цю продукцію. Таким чином, продаж цибулі до кінця звітного тижня здійснювався в межах 10-15 грн/кг.

► **ПОЛЬЩА**

В СЕГМЕНТІ РІПЧАСТОЇ ЦИБУЛІ СПОСТЕРІГАЛОСЯ НЕЗНАЧНЕ ЗДЕШЕВЛЕННЯ

СЕРЕДНІ ЦІНИ ВИРОБНИКІВ НА ЦИБУЛЮ В ПОЛЬЩІ СТАНОМ НА 18.03.2022, ГРН/КГ



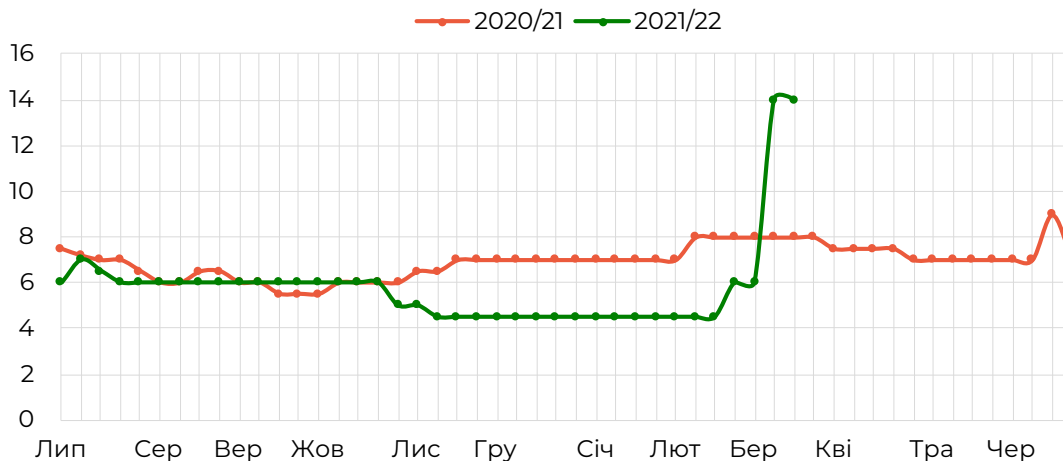
На цьому тижні незначне здешевлення спостерігалось у сегменті **ріпчастої цибулі**. Учасники ринку повідомляли про те, що попит на цю продукцію дещо погіршився, у зв'язку з цим виробники вирішили знизити відпускні ціни, щоби активізувати темпи збуту даної продукції. На кінець тижня ріпчаста цибуля пропонувалася до продажу по 6-8 грн/кг.

КАРТОПЛЯ

► УКРАЇНА

СТАБІЛЬНЕ НАДХОДЖЕННЯ ІМПОРТНОЇ КАРТОПЛІ НЕ ДОЗВОЛЯЛО МІСЦЕВИМ ВИРОБНИКАМ ПІДВИЩУВАТИ ЦІНИ

СЕРЕДНІ ЦІНИ ВИРОБНИКІВ НА КАРТОПЛЮ В УКРАЇНІ СТАНОМ НА 18.03.2022, ГРН/КГ

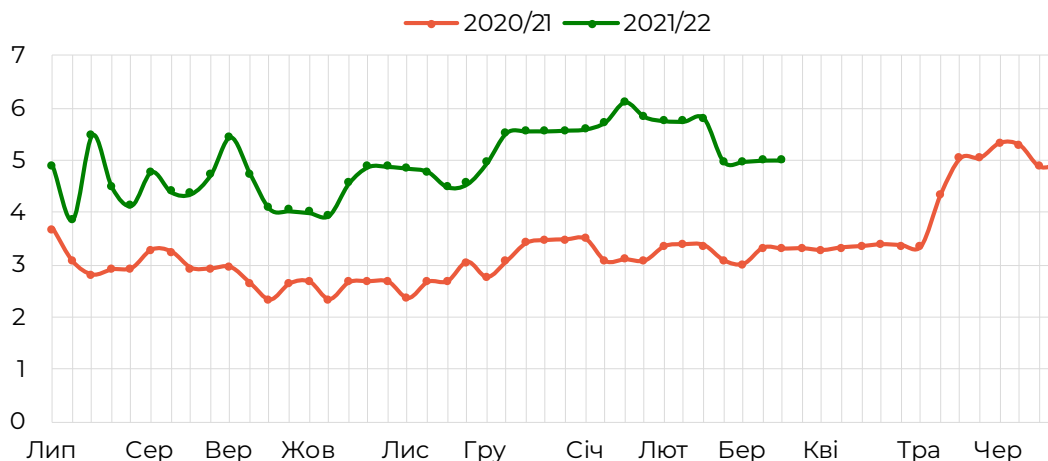


Запаси місцевої **картоплі** поступово скорочувалися. Багато великих господарств завершували поточний сезон реалізації та розпродавали залишкові партії даної продукції. В той же час попит на картоплю був стабільним весь проаналізований період. Однак, незважаючи на скорочення пропозиції, ціни на картоплю підвищувати не вдавалося через те, що на український ринок в достатній кількості надходила імпортна картопля з Польщі, ціни на яку були в рази менші, ніж на вітчизняну продукцію. Найнижчі ціни на картоплю фіксувалися в західних, східних та центральних регіонах – 5-10 грн/кг, в усіх інших областях продаж картоплі здійснювався по 10-16 грн/кг.

► **ПОЛЬЩА**

НА РИНКУ З'ЯВИЛИСЯ ПЕРШІ ПАРТІЇ ІМПОРТНОЇ КАРТОПЛІ НОВОГО ВРОЖАЮ

СЕРЕДНІ ЦІНИ ВИРОБНИКІВ НА КАРТОПЛЮ В ПОЛЬЩІ СТАНОМ НА 18.03.2022, ГРН/КГ



Цього тижня на польському ринку з'явилися перші партії імпортної **картоплі** нового врожаю. Треба зазначити, що обсяги даної продукції були невеликими, а основними постачальниками виступали Кіпр та Греція. Відпускні ціни на перші партії імпортної картоплі нового врожаю формувалися в діапазоні 14-20 грн/кг.

Щодо місцевої картоплі, то її пропозиція на ринку була більш ніж достатньою. В той же час темпи збуту даної продукції залишалися стабільними як на внутрішньому ринку, так і з боку експортноорієнтованих компаній. Проте, незважаючи на стабільні продажі картоплі, відпускні ціни все ж таки підвищувати не вдавалося через те, що це відразу провокувало зниження попиту. В результаті, картопля пропонувалася на ринку по 4-7 грн/кг.

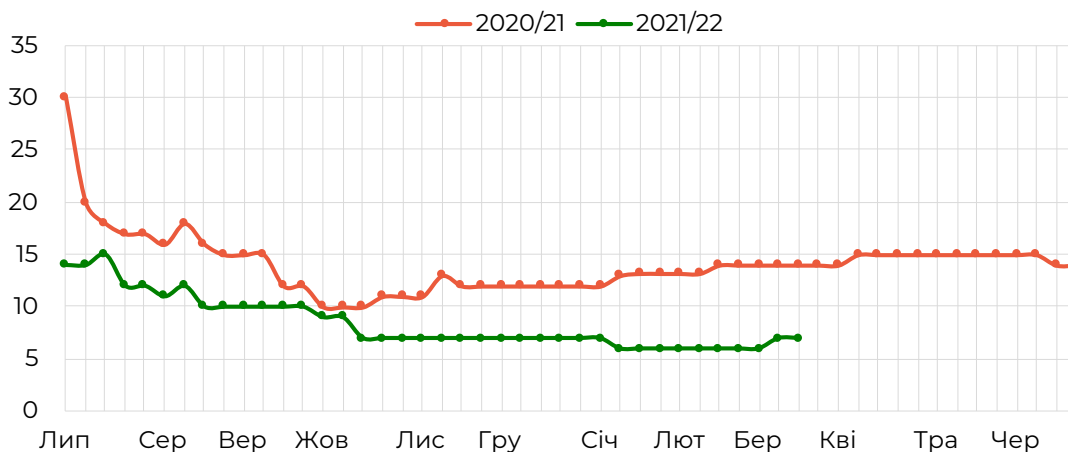


ЯБЛУКА

► **УКРАЇНА**

В БАГАТЬОХ РЕГІОНАХ СПОСТЕРІГАЛИСЯ ЛОГІСТИЧНІ ПРОБЛЕМИ С ПОСТАЧАННЯМ ЯБЛУК

СЕРЕДНІ ЦІНИ ВИРОБНИКІВ НА ЯБЛУКА В УКРАЇНІ СТАНОМ НА 18.03.2022, ГРН/КГ

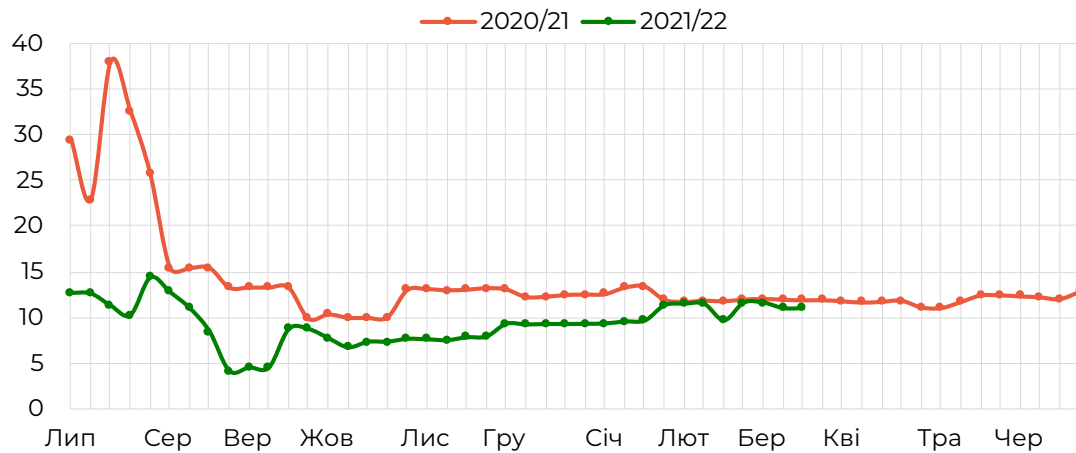


Пропозиція **яблук** на ринку продовжувала стрімко скорочуватися. Більшість виробників майже завершили сезон реалізації даних фруктів. Проте на відпускні ціни дані фактори не вплинули. Ті виробники, які ще мали змогу поставляти достатні обсяги яблук, стикнулися з великими логістичними проблемами. Більшість українських садоводів ціни на яблука не переглядали та пропонували потенційним покупцям забирати дані фрукти самовивозом. Тож на кінець тижня яблука надходили в продаж по 4-10 грн/кг, в залежності від сорту та якості пропонованої продукції.

► ПОЛЬЩА

НЕЗВАЖАЮЧИ НА СКОРОЧЕННЯ ПРОПОЗИЦІЇ, ПІДВИЩИТИ ЦІНИ НА ЯБЛУКА НЕ ВДАВАЛОСЯ

СЕРЕДНІ ЦІНИ ВИРОБНИКІВ НА ЯБЛУКА В ПОЛЬЩІ СТАНОМ НА 18.03.2022, ГРН/КГ



Цінова ситуація на ринку **яблук** залишалася стабільною протягом всього розглянутого тижня. Попит експортерів на яблука залишався досить високим, але більшість виробників вирішили не корегувати ціни на дані фрукти у бік підвищення. Своє рішення вони аргументували тим, що експортноорієнтовані компанії не готові були вести закупівлі у вищому ціновому діапазоні та повідомляли про намір призупинити придбання нових партій яблук у разі підвищення цін. Таким чином, протягом усього тижня в залежності від якості та сорту ціни на яблука формувалися в межах 5-14 грн/кг.



ЦІНИ ВИРОБНИКІВ НА ОВОЧІ ТА ФРУКТИ СТАНОМ НА 18.03.22

► УКРАЇНА

ЦІНИ ВИРОБНИКІВ НА ОГІРКИ В УКРАЇНІ СТАНОМ НА 18.03.2022, ГРН/КГ

	мін.		макс.		сер.		зм. за рік, %	
Центр	45,00	0,00	80,00	0,00	55,00	0,00	-2%	▼
Північ	50,00	0,00	85,00	0,00	60,00	0,00	7%	▲
Захід	60,00	0,00	85,00	0,00	65,00	0,00	18%	▲
Південь	55,00	0,00	90,00	0,00	65,00	0,00	18%	▲
Схід	40,00	0,00	80,00	0,00	50,00	0,00	-11%	▲

Ціни надаються на продукцію стандартної якості, без ПДВ та додаткових витрат (EXW)

ЦІНИ ВИРОБНИКІВ НА ТОМАТИ В УКРАЇНІ СТАНОМ НА 18.03.2022, ГРН/КГ

	мін.		макс.		сер.		зм. за рік, %	
Центр	50,00	0,00	70,00	0,00	60,00	0,00	131%	▲
Північ	50,00	0,00	70,00	0,00	60,00	0,00	131%	▲
Захід	50,00	0,00	70,00	0,00	58,00	0,00	123%	▲
Південь	50,00	0,00	70,00	0,00	58,00	0,00	123%	▲
Схід	50,00	0,00	70,00	0,00	58,00	0,00	123%	▲

Ціни надаються на продукцію стандартної якості, без ПДВ та додаткових витрат (EXW)

ЦІНИ ВИРОБНИКІВ НА КАПУСТУ В УКРАЇНІ СТАНОМ НА 18.03.2022, ГРН/КГ

	мін.		макс.		сер.		зм. за рік, %	
Центр	14,00	1,00	18,00	2,00	16,00	1,00	433%	▲
Північ	14,00	1,00	17,00	1,00	16,00	1,00	433%	▲
Захід	12,00	0,00	15,00	0,00	13,00	0,00	225%	▲
Південь	15,00	0,00	18,00	0,00	17,00	1,00	467%	▲
Схід	15,00	0,00	18,00	0,00	16,00	0,00	433%	▲

Ціни надаються на продукцію стандартної якості, без ПДВ та додаткових витрат (EXW)

ЦІНИ ВИРОБНИКІВ НА МОРКВУ В УКРАЇНІ СТАНОМ НА 18.03.2022, ГРН/КГ

	мін.		макс.		сер.		зм. за рік, %	
Центр	10,00	2,00	15,00	2,00	12,00	2,00	140%	▲
Північ	10,00	1,00	15,00	1,00	13,00	1,00	160%	▲
Захід	10,00	0,00	14,00	0,00	12,00	1,00	167%	▲
Південь	12,00	4,00	15,00	1,00	13,00	3,00	160%	▲
Схід	10,00	2,00	14,00	0,00	12,00	2,00	140%	▲

Ціни надаються на продукцію стандартної якості, без ПДВ та додаткових витрат (EXW)

ЦІНИ ВИРОБНИКІВ НА БУРЯК В УКРАЇНІ СТАНОМ НА 18.03.2022, ГРН/КГ

	мін.		макс.		сер.		зм. за рік, %	
Центр	12,00	2,00	17,00	2,00	14,00	2,00	155%	▲
Північ	12,00	2,00	17,00	1,00	14,00	1,00	155%	▲
Захід	10,00	0,00	15,00	0,00	12,00	0,00	118%	▲
Південь	15,00	7,00	17,00	3,00	16,00	6,00	191%	▲
Схід	10,00	0,00	15,00	0,00	12,00	0,00	118%	▲

Ціни надаються на продукцію стандартної якості, без ПДВ та додаткових витрат (EXW)

ЦІНИ ВИРОБНИКІВ НА ЦИБУЛЮ В УКРАЇНІ СТАНОМ НА 18.03.2022, ГРН/КГ

	мін.		макс.		сер.		зм. за рік, %	
Центр	10,00	2,00	14,00	4,00	12,00	3,00	300%	▲
Північ	10,00	0,00	15,00	1,00	13,00	1,00	333%	▲
Захід	10,00	0,00	15,00	0,00	12,00	0,00	380%	▲
Південь	12,00	4,00	15,00	3,00	13,00	3,00	420%	▲
Схід	10,00	1,00	15,00	3,00	12,00	2,00	300%	▲

Ціни надаються на продукцію стандартної якості, без ПДВ та додаткових витрат (EXW)

ЦІНИ ВИРОБНИКІВ НА КАРТОПЛЮ В УКРАЇНІ СТАНОМ НА 18.03.2022, ГРН/КГ

	мін.		макс.		сер.		зм. за рік, %	
Центр	6,00	0,00	10,00	0,00	8,00	0,00	0%	▲
Північ	10,00	0,00	16,00	0,00	14,00	0,00	75%	▲
Захід	5,00	0,00	10,00	0,00	8,00	0,00	0%	▲
Південь	10,00	0,00	15,00	0,00	12,00	0,00	50%	▲
Схід	6,00	0,00	10,00	0,00	8,00	0,00	0%	▲

Ціни надаються на продукцію стандартної якості, без ПДВ та додаткових витрат (EXW)

ЦІНИ ВИРОБНИКІВ НА ЯБЛУКА В УКРАЇНІ СТАНОМ НА 18.03.2022, ГРН/КГ

	мін.		макс.		сер.		зм. за рік, %	
Голден Делішез	4,00	0,00	10,00	0,00	7,00	0,00	-50%	▲
Айдаред	4,00	0,00	10,00	0,00	7,00	0,00	-50%	▲
Джонаголд	4,00	0,00	7,00	0,00	5,00	0,00	-64%	▲
Фуджі	4,00	0,00	7,00	0,00	6,00	0,00	-57%	▲
Ренет Симиренко	5,00	0,00	10,00	0,00	8,00	0,00	-50%	▲

Ціни надаються на продукцію стандартної якості, без ПДВ та додаткових витрат (EXW)

► ПОЛЬЩА
ЦІНИ ВИРОБНИКІВ НА ОВОЧІ В ПОЛЬЩІ СТАНОМ НА 18.03.2022, ГРН/КГ

	мін.		макс.		сер.		зм. за рік, %	
Огірки	51,00	-3,00	58,00	-14,00	54,00	-9,00	27%	▼
Томати В*	47,00	0,00	72,00	7,00	58,00	4,00		▲
Капуста білоголова	7,00	0,00	9,00	0,00	8,00	0,00	62%	▲
Капуста червоноголова	12,00	1,00	14,00	0,00	13,00	0,00	132%	▲
Капуста пекінська	22,00	0,00	26,00	0,00	24,00	0,00	21%	▲
Морква	5,00	-1,00	7,00	0,00	6,00	-1,00	-21%	▲
Буряк	7,00	0,00	9,00	0,00	8,00	0,00	102%	▲
Цибуля жовта	6,00	-1,00	8,00	-1,00	7,00	-1,00	33%	▲
Цибуля червона	12,60	0,00	16,59	0,00	14,60	0,00	11%	▲
Картопля	4,00	0,00	7,00	1,00	5,00	0,00	52%	▲

* Ціни вказані на імпорту продукцію

Ціни надаються на продукцію стандартної якості, без ПДВ та додаткових витрат (EXW)

ЦІНИ ВИРОБНИКІВ НА ЯБЛУКА В ПОЛЬЩІ СТАНОМ НА 18.03.2022, ГРН/КГ

	мін.		макс.		сер.		зм. за рік, %	
Голден Делішез	9,00	0,00	9,00	0,00	9,00	0,00	-28%	▲
Айдаред	5,00	0,00	5,00	0,00	5,00	0,00	-34%	▲
Джонаголд	5,00	0,00	6,00	0,00	6,00	0,00	-35%	▲
Гала	7,00	0,00	14,00	0,00	11,00	0,00	-7%	▲

Ціни надаються на продукцію стандартної якості, без ПДВ та додаткових витрат (EXW)



ЦІНИ НА ОВОЧІ ТА ФРУКТИ НА ГУРТОВИХ РИНКАХ СТАНОМ НА 18.03.22

ЦІНИ ГУРТОВИХ РИНКІВ СТАНОМ НА 18.03.2022, ГРН/КГ

	Шувар (Львів, Україна)				Столичний (Київ, Україна)				Броніше (Варшава, Польща)			
	мін.	макс.	сер.	зм. за тиж.	мін.	макс.	сер.	зм. за тиж.	мін.	макс.	сер.	зм. за тиж.
Абрикос												
Апельсин	30	32	31	0%	30	60	35	0%	18	54	40	0%
Баклажан	95	100	98	0%	95	110	100	0%				
Банан	30	32	31	0%	29	31	31	0%	33	40	36	0%
Буряк	17	18	18	0%	15	18	17	0%	7	11	9	0%
Буряк ранній												
Виноград білий	135	135	135	0%					43	109	94	0%
Виноград киш-миш	38	43	41	0%								
Виноград Молдова												
Виноград червоний	110	110	110	0%								
Виноград чорний									87	123	109	0%
Вишня												
Груша в/г	38	40	39	0%	57	60	59	0%	36	72	40	-6%
Груша Конференція												
Диня									65	87	72	0%
Кабачки	70	80	75	0%	80	90	85	0%				
Кавун												
Капуста білоголова	15	18	17	0%	18	19	19	0%	7	9	8	0%
Капуста білоголова рання												
Капуста брокколі	60	75	68	0%					54	62	58	0%
Капуста пекінська	26	30	28	0%	29	35	33	0%	22	33	24	0%
Капуста червоноголова									16	21	18	-19%
Картопля	4	7	6	0%	6	9	9	0%	6	9	7	-33%
Картопля рання												
Кріп	85	100	93	0%	70	85	83	0%	12	14	14	0%
Лимон	28	42	35	0%	32	45	35	0%	22	43	40	0%
Лохина	467	467	467	0%					253	398	290	0%
Малина												
Мандарин	30	50	40	0%	40	58	35	0%	29	80	40	0%
Морква	16	20	18	0%	15	20	19	0%	5	7	6	0%
Морква рання												
Огірок довгоплідний	60	63	62	0%					60	72	65	0%
Огірок короткоплідний	45	50	48	0%	80	100	85	0%	58	72	69	0%
Ожина												
Перець солодкий жовтий	85	87	86	0%	80	90	87	0%	72	94	80	-10%
Перець солодкий зелений									80	94	87	0%
Перець солодкий червоний	85	87	86	0%	80	90	87	0%	72	94	80	-10%
Персик												
Петрушка	70	100	85	0%	70	85	83	0%	21	36	29	0%

ЦІНИ ГУРТОВИХ РИНКІВ СТАНОМ НА 18.03.2022, ГРН/КГ

	Шувар (Львів, Україна)				Столичний (Київ, Україна)				Броніше (Варшава, Польща)			
	мін.	макс.	сер.	зм. за тиж.	мін.	макс.	сер.	зм. за тиж.	мін.	макс.	сер.	зм. за тиж.
Порічка червона												
Редис	14	14	14	0%	35	45	43	0%				
Слива									36	43	40	0%
Смородина чорна												
Суниця садова	150	160	155	0%								
Томат салатний	60	60	60	0%	85	90	87	0%	116	145	127	12%
Томат столовий	57	65	62	0%	70	80	75	0%	58	116	80	0%
Цибуля зелена	60	80	70	0%	80	85	82	0%	97	169	133	0%
Цибуля ріпчаста жовта	20	20	20	0%	13	16	14	0%	7	9	7	0%
Цибуля ріпчаста рання												
Цибуля ріпчаста салатна	22	22	22	0%					13	18	16	0%
Часник	58	75	67	0%	150	160	155	0%	155	233	207	0%
Черешня												
Яблука Айдаред	5	6	6	0%								
Яблука в/г	5	6	6	0%					27	47	33	0%
Яблука ранні												
Яблука Гала												
Яблука Голден Делішез	7	10	9	0%	15	18	18	0%	9	12	10	0%
Яблука Гренні Сміт												
Яблука Джонаголд												
Яблука Ренет Самиренка	5	8	7	0%	13	17	17	0%				
Яблука Фуджі												



НОВИНИ СВІТОВОГО ПЛОДООВОЧЕВОГО РИНКУ

ВИРОБНИЦТВО СУНИЦІ САДОВОЇ В ІСПАНІЇ НИЖЧЕ ЗВИЧАЙНОГО, ЦІНИ ВОЛАТИЛЬНІ

Полунична кампанія в іспанській провінції Уельві (Huelva) поступово вступає у фазу пікового виробництва. До цього моменту, сезон суниці садової характеризується зниженням урожайності та або злетом, або падінням цін. Про це розповідає [EastFruit](#) із посиланням на [FreshPlaza](#).

«Врожайність суниці садової (полуниці) у січні та лютому була нижчою, ніж зазвичай, через те, що погода була холоднішою, тому формування плодів затримувалося», — каже Херонімо Гонсалес, менеджер Fresumbria (раніше Onubafruit Export), компанії з Уельви.

«Ціни прийнятні, але часто змінюються, що пов'язано з актуальною на даний момент пропозицією. Це складна кампанія у всіх сенсах, оскільки виробничі витрати зросли, а ринки намагаються зменшити ціни. Зростання витрат передбачається переважно виробниками і маркетологами. Загалом, я сказав би, що середня ціна на суницю в лютому цього року трохи нижча, ніж у аналогічний період минулого року, хоч і з вищими виробничими витратами», — каже Херонімо Гонсалес.

В даний період обсяги суниці садової починають збільшуватися. Експортер каже: «Зараз справді розпочинається полунична кампанія. Ми чекаємо, щоб зрозуміти, як війна в Україні вплине на ціни на енергоносії, паливо та сировину».

Маючи офіси в Пунта-Умбрії (Punta Umbria) та холодильні склади в Картайї (Cartaya), Fresumbria спеціалізується на експорті ягід, переважно полуниці, на яку припадає 97% всього експорту. Та невелика частина полуниці, яка призначена для внутрішнього ринку, майже вся йде в супермаркети та на оптові ринки Франції та Німеччини.

Бізнес-модель компанії заснована на полегшенні управління виробництвом та маркетингом для дрібних виробників, із якими є угоди про оренду ділянок. Компанія фінансує вирощування врожаю та визначає культури, які потрібні, щоб постачати фрукти з параметрами, які вимагають клієнти.

Ми працюємо з деякими сортами з авторськими правами, а також з іншими безкоштовними сортами, такими як Fortuna, Leticia, Rociera або Palmerita. Ми також співпрацюємо з розсадником, щоб випробувати нові сорти. За минулий рік ми виростили на 400%, а у 2022 році ми плануємо продати загалом 700 тисяч кілограмів ягід», — каже Херонімо Гонсалес.

ПОЛЬЩА: ІМПОРТНА ЛОХИНА — ЗАМІСТЬ ПОДЕШЕВШАТИ, ПОДОРОЖЧАЛА

З початку лютого на польському ринку спостерігається тенденція зростання оптових цін на імпортну лохину, повідомляють аналітики проекту [EastFruit](#) з посиланням на сайт [fresh-market](#). Загалом, за рік імпортна лохина в Польщі подорожчала на 34%, і в даний час ціни на ці ягоди знаходяться в діапазоні 36,00-58,00 злотих/кг (\$8,98-14,46/кг), залежно від якості, упаковки та країни походження.

Варто зазначити, що оскільки збір лохини в Іспанії триває вже кілька тижнів, зростання пропозиції цих ягід має призвести до падіння цін, а не до їхнього зростання. На жаль, кампанія зі збору врожаю все ще перебуває на дуже ранній стадії, оскільки до кінця 10-го тижня в Іспанії було зібрано не більше 8-9% всього запланованого обсягу лохини.

На 9-му тижні (останні дані Cen Junta de Andalusia) ціни на лохину в Іспанії зросли з \$6,03/кг до \$6,17/кг. За словами операторів ринку, це підвищення цін на лохину в Іспанії є наслідком високих витрат на виробництво та логістику, а також через проблеми з поточним врожаєм через несприятливі погодні умови. Але при цьому щороку відзначається тенденція зниження відпускних цін на цю ягоду. Так, порівняно з минулим роком ціни на лохину в Іспанії знизилися з \$7,12/кг до вищезазначених \$6,17/кг.

ВІДЛУННЯ РОСІЙСЬКОЇ АГРЕСІЇ – ТЕПЕР І ЦИТРУСОВІ У ПІВДЕННІЙ АФРИЦІ

Злочинна війна росії з Україною продовжує руйнувати встановлений світовий порядок і економічні зв'язки практично скрізь. Тільки недавно [ми повідомляли про важку ситуацію на світовому ринку бананів](#) і очікуваний дефіцит палетів у Європі, а наприкінці цього тижня про можливу кризу заявили постачальники цитрусових з Південної Африки, повідомляє [EastFruit](#) з посиланням на місцеве ЗМІ [Foodformzansi.co.za](#).

Втрата російського ринку після введення міжнародних санкцій змусить південноафриканських цитрусових експортерів шукати альтернативні ринки збуту як мінімум для 10% обсягів своїх поставок, вважають в Асоціації виробників цитрусових Південної Африки (СГА). Крім прямих логістичних, транспортних та фінансових проблем, ситуацію посилює і зростання виробничих витрат у країні.

Вже зараз експортери з Південної Африки повідомляють про негативний вплив російської агресії на постачання ранніх сортів лимонів, а у квітні в країні стартує сезон експорту грейпфрутів та мандаринів.

Втрата експортного ринку в Україні для Південної Африки буде незначною подією, оскільки експортери лише недавно почали використовувати можливості прямих поставок у цьому напрямку. Тим часом росія щорічно споживала 7-10% всього обсягу цитрусових, експортованих з Південної Африки. Наприклад, 2021 р. оператори російського ринку ввезли близько 168 тис. тон цитрусових із цієї країни.

До того ж, на росію орієнтувалися й постачальники з таких країн, як Марокко, Туреччина та Єгипет, які тепер теж будуть частково змушені шукати альтернативні ринки збуту. «Це може призвести до надлишку пропозиції цитрусових на цих ринках і негативно вплинути на сезон поставок ранніх сортів з Південної Африки», — вважає Джастін Чедвік, голова СГА. «До того ж, девальвація рубля зробить імпорتنі продукти в росії дорожчими, а система платежів буде складною через фінансові обмеження».

Крім проблем на експортному напрямку, виробники цитрусових у Південній Африці зіштовхнулися і з негативним впливом на внутрішньому ринку. Так, за останній рік вартість добрив на південноафриканському ринку зросла вдвічі, а ціни засобів захисту рослин збільшились у півтора рази. Також за 2021 р. у країні на 30-40% зросла вартість палива та фрахту, а після агресії росії вартість послуг шиперських компаній продовжить тільки збільшуватися через зростання цін на нафту.

«Великі європейські порти, через які йдуть постачання цитрусових з Південної Африки, зараз перевантажені, оскільки всі контейнери проходять різноманітні перевірки. Через це для транзиту вантажів з Південної Африки, який раніше займав близько 24 днів, зараз у деяких випадках потрібно до 90 днів», - додає Дж. Чедвік.

ТУРЕЦЬКІ ПОСТАЧАЛЬНИКИ ПЛОДООВОЧЕВОЇ ПРОДУКЦІЇ ЗІТКНУЛИСЯ З ПРОБЛЕМАМИ ПІД ЧАС РОЗРАХУНКІВ У РУБЛЯХ

Обсяг експорту свіжих фруктів та овочів із Туреччини у лютому 2022 року зріс на 2% порівняно з аналогічним періодом 2021 року – до \$255,6 млн, повідомляє інтернет-портал [EastFruit](#).

Про це заявив глава Асоціації експортерів свіжих овочів та фруктів Середземномор'я Неджат Сін на зустрічі із представниками компаній-експортерів, де аналізували наслідки російсько-української війни.

Сін зазначив, що Україна та росія займають важливе місце для Туреччини у питанні постачання свіжих фруктів та овочів, передає агентство «Анадолу».

«Провідним імпортером свіжих овочів та фруктів із Туреччини у лютому стала росія. Турецький експорт до цієї країни знизився на 26% - до \$58,7 млн. Далі йдуть Румунія зі збільшенням на 21% - до \$24,7 млн і Україна зі збільшенням на 34% - до \$19,5 млн», - сказав Сін.

За його словами, турецькі експортери мобілізують усі зусилля для того, щоб звести до мінімуму наслідки війни між росією та Україною. «Ми торгуємо у місцевій валюті на російському та українському ринках. Турецькі експортери сильно постраждали через надмірне знецінення валют обох країн. Наша дебіторська заборгованість скоротилася на 50%. Тим часом, ряд банків не працює з рублем. Ми не можемо змінити валюту нашого рахунку у рублях у долари або будь-яку іншу валюту. Ситуація створює все більше проблем для турецьких експортерів. З метою врегулювання ситуації ми контактуємо з усіма відповідними установами та організаціями, головним чином із Міністерством торгівлі», — сказав Сін.

